



Installation för luftvärmepump

En korrekt installation säkerställer bästa möjliga effekt och du undviker problem och onödigt slitage. Vi samarbetar endast med installatörer som vi verkligen litar på. Vi erbjuder installation på de flesta större orter i Sverige, samt många av de mindre. Hör av dig till oss, för att få reda på vilka möjligheter som finns på din ort!

Här har vi specificerat vad det är som ingår i våra installationspaket. I och med detta är det lätt för dig som konsument att veta vad som ingår i tjänsten och exakt vad du kan förvänta dig av installatören.

Vem installerar min värmepump?

För att kunna hålla korta väntetider har vi på de flesta orter avtal med flera installatörer. Vi lägger ut arbetet på den installatör som för tillfället har kortast väntetid. Därför kan vi inte på förhand säga exakt vem som kommer installera just din värmepump.

Efter lagd order inväntar du telefonkontakt från utsedd installatör, för bokning av en tid som passar er båda!

Standardinstallation 4m rör

Standardinstallation passar dig som har ett kortare avstånd mellan önskad placering av utedel och innedel.

Standardinstallation 4m rör inkl elpaket

Denna installation passar dig som vill ha en fast elinstallation och inte vill ta hem en elektriker separat.

Standardinstallation 10m rör

Detta är ett installationspaket för dig som har ett längre avstånd mellan utedel och innedel.

Efter installation

När din luftvärmepump är på plats får du en kortare genomgång av installatören runt handhavande.

Testa dig fram för att se vilka inställningar som passar bäst hemma hos dig!





El-installation

Luftvärmepumpar installeras med en vanlig stickkontakt och måste ha tillgång till ett jordat uttag i anslutning till utomhus- eller inomhusdelen. Om det inte finns något uttag vid installationstillfället, kopplas värmepumpen in via kunds förlängningskabel.

Installation av luftvärmepump utförs av våra kyltekniker. Kyltekniker är en speciell yrkeskompetens som krävs enligt lag för att hantera de köldmedium som finns i en värmepump.

Välj standardinstallation + elpaket, så slipper du tänka på att anlita en utomstående elektriker.

Viktig information

- Utedelens placering ska ha en maximal höjd på 1,5 meter från marknivå.
- Beroende på modell ska inredelens placering ha minst 5-10 centimeters avstånd från innertak.
- Du ansvarar för att informera installatören vid tidsbokningen om väggen som enheten ska monteras på är tjockare än 30 cm.
- Uppskattad tid för installation är ca 4 timmar och du som kund behöver vara hemma och signera installationsprotokollet.

ROT-avdrag för värmepumpsinstallation

Vid en värmepumpsinstallation har du möjlighet att utnyttja rotavdraget. Du betalar ett lägre pris redan från början för installationen och vi står för kontakten med Skatteverket. Det är ditt ansvar att ha koll på att du uppfyller kraven på rotavdrag.

Läs mer om ROT-avdrag på Skatteverket.

Att tänka på

Arbete på kattvind, trånga utrymmen, kryppgrund m.m kan tillföra extra kostnader. Rådslå med din installatör!



Tillbörspaket Mark

Om du köper tillbörspaket Mark behöver du se till att det finns ett plant och stabilt underlag för markstativet.

Arbete		Ingår	Information
Håltagning	Trä, mexitegel, leca	Ja	1 håltagning. Max tjocklek på vägg 30 cm.
	Betong, timmer, eternit, puts	Nej	Överenskommelse med installatör alt. håltagningsfirma.
Placering håltagning	0-3 meter ovan mark	Ja	
	3 meter ovan mark	Nej	Skylift eller ställning krävs.
Placering utomhusdel		Ja	Max 1,5 meter från mark.
Placering inomhusdel	Max 2,5 meter från golv	Ja	
	I trappa	Nej	Trappställning krävs.
Tätning av vägg		Ja	Genomföring tätas med fogskum eller latexfog.
Inbärning		Ja	
Demontering		Ja	Gammal värmepump ska fungera (kyldrift) och sitta på samma plats som den nya ska installeras och samma installationsmaterial kan användas.
	Vid trasig värmepump och/eller om den sitter på annan plats	Nej	Mot kostnad.
Bortforsling		Nej	Överenskommelse med installatör eller övrig part.
Elinstallation		Nej	Jordat uttag behöver finnas i anslutning till utomhus- eller inomhusdelen för testkörning via stickpropp.
Klamring av elkabel		Nej	
Montering av tillbehör		Ja	Gäller tillbehörspaketet Vägg och Mark
Inkoppling av fjärrstyrning		Nej	
Grovstädning		Ja	
Bortforsling av emballage		Nej	
Driftkontroll av värmepump		Ja	
Instruktion om handhavande		Ja	Instruktion om handhavande kräver att boende är på plats vid installationstillfällets färdigställande.
Debitering vid icke farbar väg		Ja	Resettillägg tillkommer om installatören ej kan nå platsen i egen bil, t.ex. via färja, broavgift, parkering m.m. Installatören ska kunna parkera vid fastigheten där arbetet ska utföras.

Material		Ingår	Information
Köldmedierör	m	4	
Täckkanal för köldmedierör	m	4	
Väggkonsol	st	1	
Vibrationsdämpare	st	4	
Elkabel för provkörning	m	2,5	

<input checked="" type="checkbox"/> Förberedelser för kund	Information
<input type="checkbox"/> Säkerställa att alla nödvändiga tillstånd finns.	
<input type="checkbox"/> Säkerställa farbar väg, t.ex. snöskottning, grusning, sandning m.m.	
<input type="checkbox"/> Förberedelse av tillbehör	
<input type="checkbox"/> Vid markstativ, säkerställa plant och stabilt underlag för utomhusdel	
<input type="checkbox"/> Skydda väggar, golv och täcka över eventuella möbler	

Teknisk specifikation

Standardinstallation 4m rör inkl elpaket

Arbete		Ingår	Information
Håltagning	Trä, mexitegel, leca	Ja	1 håltagning. Max tjocklek på vägg 30 cm.
	Betong, timmer, eternit, puts	Nej	Överenskommelse med installatör alt. håltagningsfirma.
Placering håltagning	0-3 meter ovan mark	Ja	
	3 meter ovan mark	Nej	Skylift eller ställning krävs.
Placering utomhusdel		Ja	Max 1,5 meter från mark.
Placering inomhusdel	Max 2,5 meter från golv	Ja	
	I trappa	Nej	Trappställning krävs.
Tätning av vägg		Ja	Genomföring tätas med fogskum eller latexfog.
Inbärning		Ja	
Demontering		Ja	Gammal värmepump ska fungera (kyldrift) och sitta på samma plats som den nya ska installeras och samma installationsmaterial kan användas.
	Vid trasig värmepump och/eller om den sitter på annan plats	Nej	Mot kostnad - se tillval.
Bortforsling		Nej	Överenskommelse med installatör eller övrig part.
Klamring av elkabel		Ja	
Installation av strömbrytare		Ja	
Installation av dvärgbrytare		Ja	
Montering av tillbehör		Ja	Gäller endast tillbehörspaketen Vägg och Mark
Inkoppling av fjärrstyrning		Nej	
Grovstädning		Ja	
Bortforsling av emballage		Nej	
Driftkontroll av värmepump		Ja	
Instruktion om handhavande		Ja	Instruktion om handhavande kräver att boende är på plats vid installationstillfällets färdigställande.
Debitering vid icke farbar väg		Ja	Resetillägg tillkommer om installatören ej kan nå platsen i egen bil, t.ex. via färja, broavgift, parkering m.m. Installatören ska kunna parkera vid fastigheten där arbetet ska utföras.

Material		Ingår	Information
Köldmedierör	m	4	
Täckkanal för köldmedierör	m	4	
Väggkonsol	st	1	
Vibrationsdämpare	st	4	
Elkabel	m	10	
Gummikabel	m	2	
Säkerhetsbrytare	st	1	
Dvärgbrytare	st	1	16 A
Jordfelsbrytare		Nej	
Om/tillbyggnad av elcentral		Nej	Endast installation av dvärgbrytare
Kapsling	m	Nej	

☑ Förberedelser för kund		Information
<input type="checkbox"/>	Säkerställa att alla nödvändiga tillstånd finns.	
<input type="checkbox"/>	Säkerställa farbar väg, t.ex. snöskottning, grusning, sandning m.m.	
<input type="checkbox"/>	Förberedelse av tillbehör	
<input type="checkbox"/>	Vid markstativ, säkerställa plant och stabilt underlag för utomhusdel	
<input type="checkbox"/>	Skydda väggar, golv och täcka över eventuella möbler	
<input type="checkbox"/>	Avse ledigt utrymme i elcentral för installation av dvärgbrytare	

Teknisk specifikation

Standardinstallation 10m rör

Arbete		Ingår	Information
Håltagning	Trä, mexitegel, leca	Ja	1 håltagning. Max tjocklek på vägg 30 cm.
	Betong, timmer, eternit, puts	Nej	Överenskommelse med installatör alt. håltagningsfirma.
Placering håltagning	0-3 meter ovan mark	Ja	
	3 meter ovan mark	Nej	Skylift eller ställning krävs.
Placering utomhusdel		Ja	Max 1,5 meter från mark.
Placering inomhusdel	Max 2,5 meter från golv	Ja	
	I trappa	Nej	Trappställning krävs.
Tätning av vägg		Ja	Genomföring tätas med fogskum eller latexfog.
Inbärning		Ja	
Demontering		Ja	Gammal värmepump ska fungera (kyldrift) och sitta på samma plats som den nya ska installeras och samma installationsmaterial kan användas.
	Vid trasig värmepump och/eller om den sitter på annan plats	Nej	Mot kostnad.
Bortforsling		Nej	Överenskommelse med installatör eller övrig part.
Elinstallation		Nej	Jordat uttag behöver finnas i anslutning till utomhus- eller inomhusdelen för testkörning via stickpropp.
Klamring av elkabel		Nej	
Montering av tillbehör		Ja	Gäller endast tillbehörspaketen Vägg och Mark
Inkoppling av fjärrstyrning		Nej	
Grovstädning		Ja	
Bortforsling av emballage		Nej	
Driftkontroll av värmepump		Ja	
Instruktion om handhavande		Ja	Instruktion om handhavande kräver att boende är på plats vid installationstillfällets färdigställande.
Debitering vid icke farbar väg		Ja	Resetillägg tillkommer om installatören ej kan nå platsen i egen bil, t.ex. via färja, broavgift, parkering m.m. Installatören ska kunna parkera vid fastigheten där arbetet ska utföras.


Material		Ingår	Information
Köldmedierör	m	10	
Täckkanal för köldmedierör	m	10	
Väggkonsol	st	1	
Vibrationsdämpare	st	4	
Elkabel för provkörning	m	2,5	

<input checked="" type="checkbox"/> Förberedelser för kund	Information
<input type="checkbox"/> Säkerställa att alla nödvändiga tillstånd finns.	
<input type="checkbox"/> Säkerställa farbar väg, t.ex. snöskottning, grusning, sandning m.m.	
<input type="checkbox"/> Förberedelse av tillbehör	
<input type="checkbox"/> Vid markstativ, säkerställa plant och stabilt underlag för utomhusdel	
<input type="checkbox"/> Skydda väggar, golv och täcka över eventuella möbler	

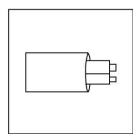
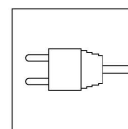
Arbete	Ingår	Information
Nedmontering av värmepump	Ja	
Nedmontering av väggkonsol	Ja	
Nedmontering av rörkanal	Ja	
Nedmontering av köldmedierör	Ja	
Bortforsling	Nej	
Deponering	Nej	
Grovstädning	Ja	

Borrat hål

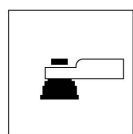
Ca 60 mm i diameter

0 - 3 meter ovan mark
3 meter ovan mark kräver
ställning/skylift**Rör med täckkanaler**

Max 4 meter (per innedel)

Rör som ingår är
1/4 - 1/8" eller 1/4 - 1/2"**Innedel**Placeras max 2,5 meter över golv
och minst 5 cm från innetak**Håltagning(ar)**I trä, mexitegel eller leca
Max 30 cm tjock vägg**Stickkontakt**Installeras på utedel eller
innedel

Utedel

**Vibrationsdämpare**
4 stUtedel placeras
max 1,5 meter
från marknivå

Tom yta för installatör

Installation i trappa
kräver trappställning